

Proje 9

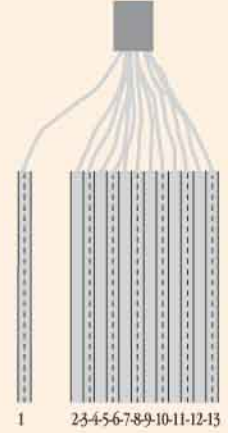
kolye

MALZEMELER



15 m mumlu ip
çeşitli boncuk
kapama
halke
açma kapama klipsi (papağan)

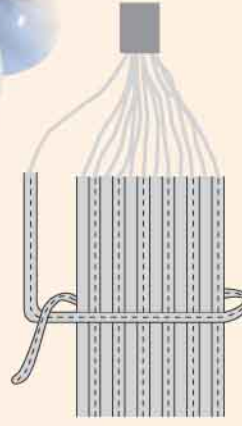
1 10 adet 70 cm uzunluğunda, 3 adet 2.30 metre uzunluğunda mumlu ip kesiniz. 13 adet ipi birlikte bağlayıp çalışacağınız yüzeye tutturunuz. İplerden uzun olanlardan birini ayırıp, diğer 12 ipi birlikte tutunuz.



Art İst. Eriyicilik

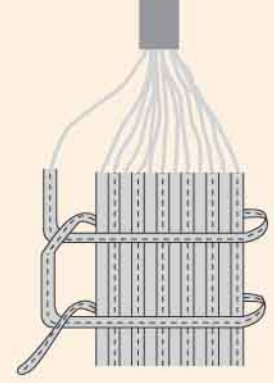
Bahriye Cad. Nispetiye Sok. No:36 Katıkoy
Tel: (0216) 347 72 08

Tasarım: Fatma Kaykaç



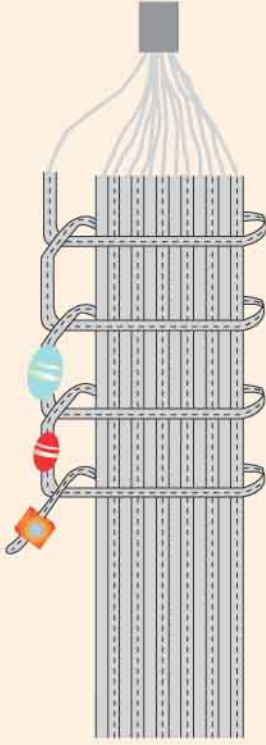
1 2-3-4-5-6-7-8-9-10-11-12-13

2 Birlikte tuttuğunuz 12 ipi sabit bırakarak, makrome örgüsüne başlayınız.



1 2-3-4-5-6-7-8-9-10-11-12-13

3 Boncuksuz olarak yaklaşık 10 cm uzunluğunda makrome örgünüze devam ediniz.



4 Makrome örgünüze elinizdeki boncukları kullanarak (istediğiniz boyun ölçüsüne ulaşmaya kadar) devam ediniz. Tekrardan 10 cm boncuksuz olarak makromenizi örüp, ürününüzü bitiriniz.

