

Proje 15 bilezik

MALZEMELER



4 mm köşeli kristal
4 mm yuvarlak inci
11/0 dizili kam boncuk
0.30 mm misina
misina kapama
papağan (açma-kapama klipsi)



1 4 adet 1.20 metre misina (0.30 mm) kesiniz. Misina kapama ile tutturunuz. İkişer ikişer ayırıp grafikteki gibi işleminize başlayınız.

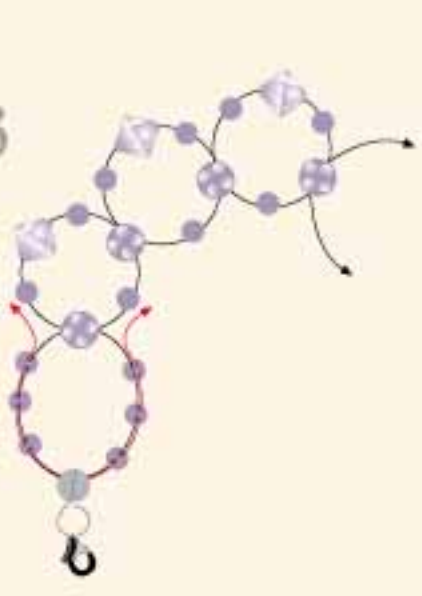


2 Kırmızı ile belirtilen misinayı grafikteki gibi bırakıp, örmenize iki misina ile devam ediniz.

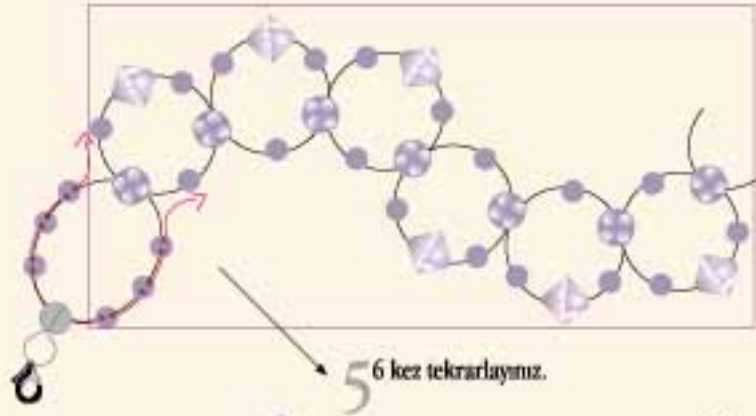
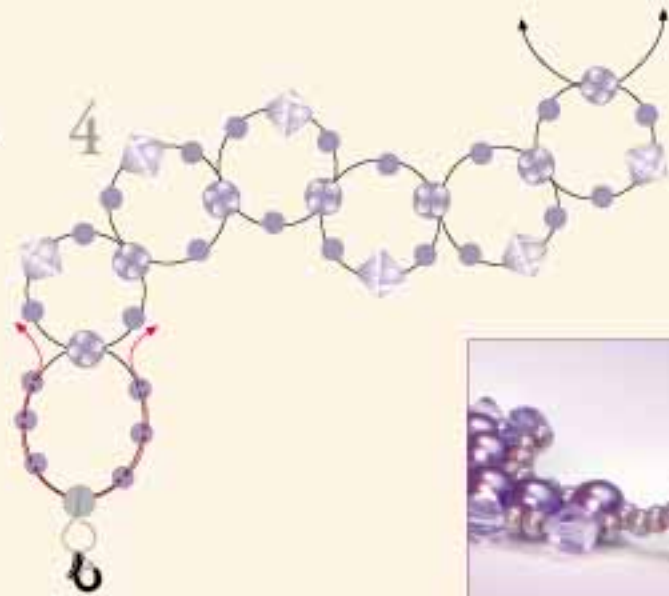


Tasarım: İpek Ayuş

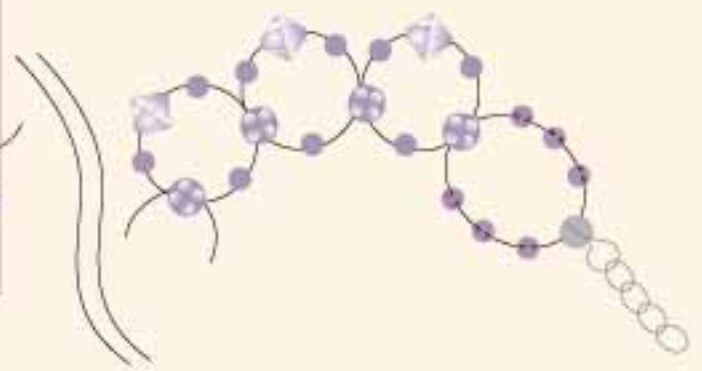
3



4



5 6 kez tekrarlayınız.



6 Okda belirtilen yerlere kum boncuk ekleyiniz (kum boncukların arasına). Kristaller arasındaki kum boncuk aralarına kum boncuk eklemeyiniz!

Boncuksanati.com

Haberler

Boncuksanati.com

www.boncuksanati.com